

france
biotech

biotech | medtech | e-santé | IA
LES ENTREPRENEURS DE LA HEALTHTECH

23^e ÉDITION
**Panorama
France
healthTECH
2026**

 **NEXTINNOV**
BANQUE POPULAIRE
Accélérateur d'entreprises innovantes

bpifrance

 **EURONEXT**

 **EY**

france
biotech

biotech | medtech | e-santé | IA
LES ENTREPRENEURS DE LA HEALTHTECH

AFSSI PREMIER PÔLE
DE RECHERCHE
& DÉVELOPPEMENT
PRÉCLINIQUE
EN FRANCE
PILIER DE L'INNOVATION

Le secteur de la HealthTech en France

France Biotech

Mercredi 22 avril 2026

Assemblée Générale AFSSI
Paris Saclay Cancer Cluster

PSCC
PARIS SACLAY CANCER CLUSTER



Présentation

Association **créée en 1997**

~700 membres (2/3 biotech, medtech, santé numérique)

20 administrateurs au CA

12 commissions et ~30 groupes d'expertise



Missions

Accélérer le développement des healthtechs, **sources de croissance économique durable, de création d'emplois et de souveraineté, afin de faciliter avec les patients l'accès aux produits et services innovants en santé grâce à :**

- Un meilleur accès à l'information
- Un partage d'expérience entre entrepreneurs
- Un travail étroit avec les pouvoirs publics pour le développement d'un écosystème favorable



Activités

Animateur de la communauté HealthTech française

Think Tank sur l'innovation en santé

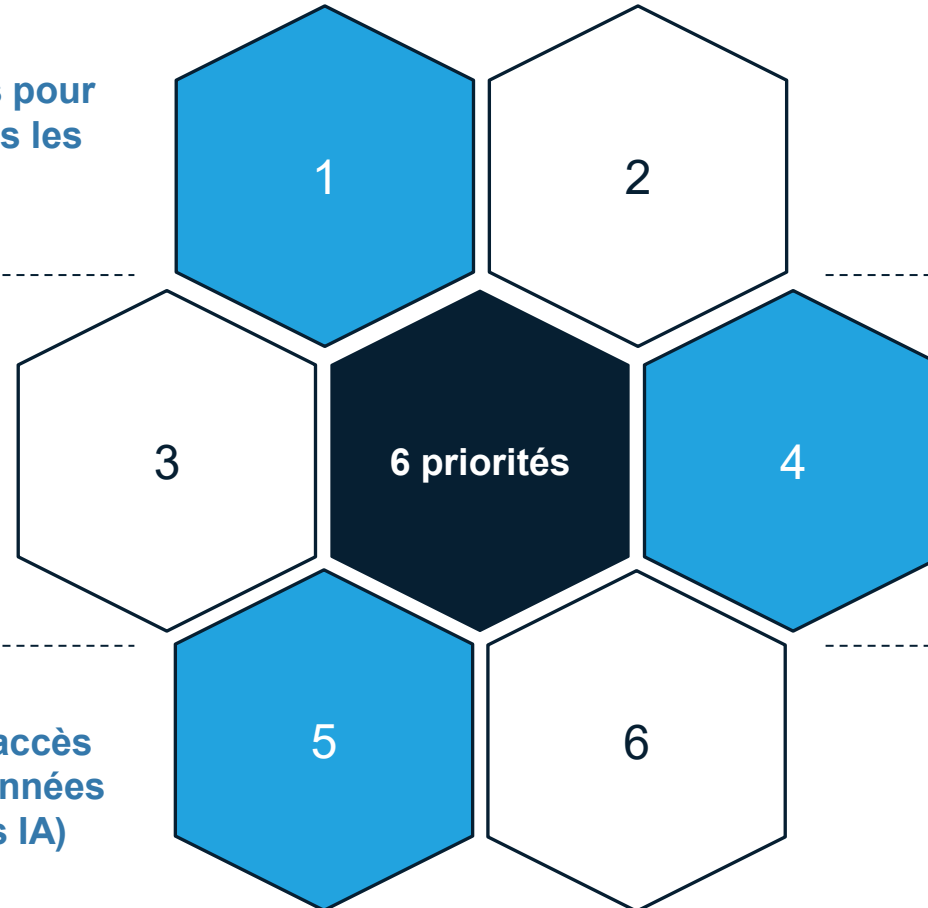
Point de contact privilégié auprès des institutions / pouvoirs publics

Nos 6 priorités stratégiques

Faciliter l'accès aux informations clefs pour le développement des healtechs, à tous les niveaux d'expertise

Inspirer et accompagner les grandes révolutions réglementaires en France et en Europe

Créer un environnement favorable à l'accès et à l'utilisation de l'ensemble des données patients (patient centric) (avec ou sans IA) dans le respect de la vie privée



Soutenir le financement des innovations

Favoriser en France le développement préclinique, clinique et industriel des innovations

Renforcer l'attractivité de la filière Healthtech pour les talents

france
biotech

biotech | medtech | e-santé | IA
LES ENTREPRENEURS DE LA HEALTHTECH

23^e ÉDITION
**Panorama
France
healthTECH
2026**

 **NEXTINNOV**
BANQUE POPULAIRE
Accélérateur d'entreprises innovantes

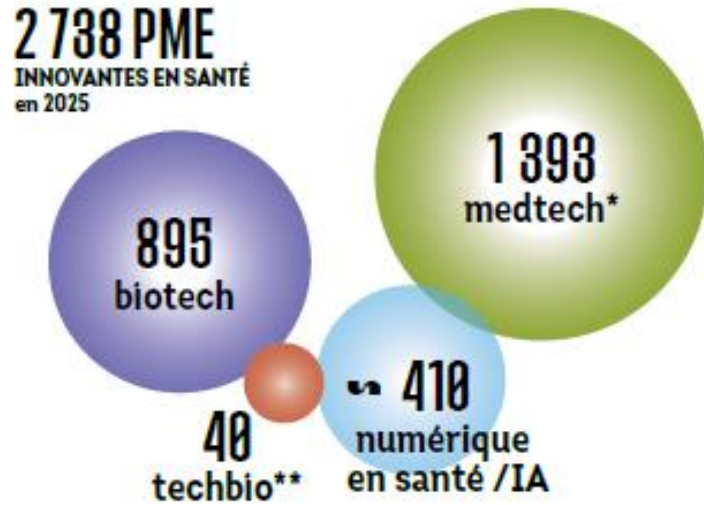
bpifrance

 **EURONEXT**

 **EY**

**Présentation des conclusions
de la 23^{ème} édition de l'étude**

La HealthTech française demeure dynamique malgré un contexte exigeant

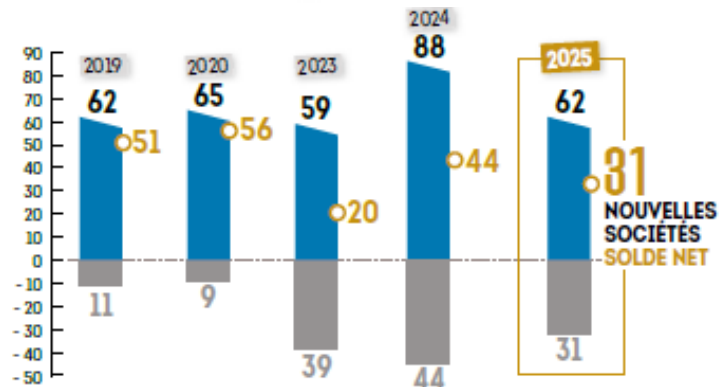


Un tissu entrepreneurial diversifié et des entreprises qui gagnent en maturité

- 10 ans d'âge moyen
- 29 collaborateurs en moyenne
- Stabilité du nombre de créations et de liquidations d'entreprises de biotechnologies
- Part croissante d'entreprises présentes sur les marchés internationaux

Mais un contexte exigeant, témoigné par un ralentissement des activités ces dernières années

■ CRÉATIONS ET ■ LIQUIDATIONS DE SOCIÉTÉS DE BIOTECHNOLOGIE



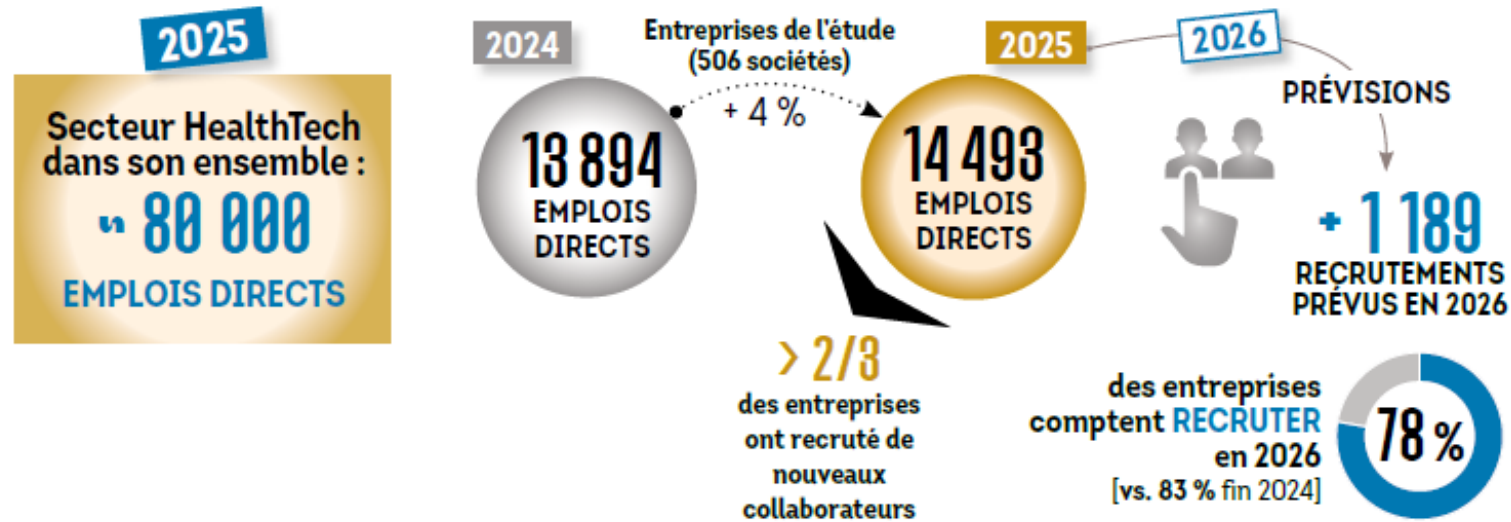
➤ UN RALENTISSEMENT DE L'ACTIVITÉ EN 2024

5,1 M€ en 2024
vs.
6,6 M€ en 2023

➤ UN RALENTISSEMENT DES INVESTISSEMENTS EN R&D

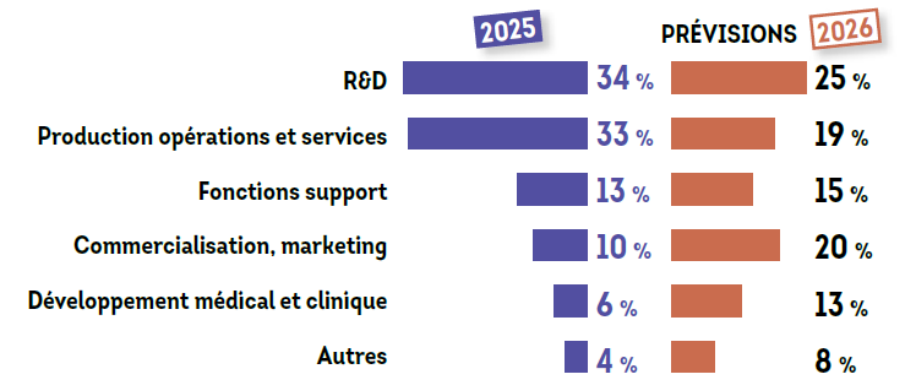
2,6 M€ en 2024
vs.
3,4 M€ en 2023

Une filière génératrice d'emplois et en légère hausse en 2025

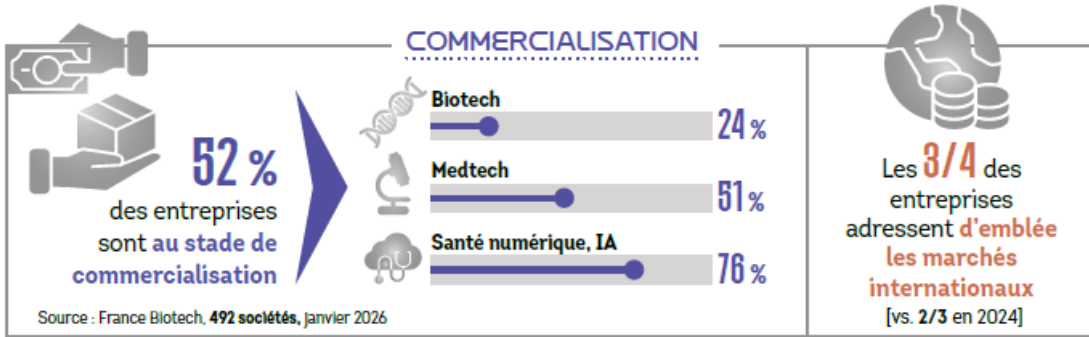


- **Légère hausse (+4%) du nombre d'emplois du panel d'entreprises en 2025**
 - **68%** des entreprises **ont recruté de nouveaux collaborateurs** (idem 2024)
 - Niveaux de licenciements stables (13% en 2025)
- **La sous-traitance est quasi systématique** (81% des entreprises y ont recours)
- **Des perspectives de recrutement pour 2026 moins optimistes qu'il y a un an mais qui demeurent élevées**
 - 78% des entreprises comptent recruter (vs.83% fin 2024)
- **Métiers en tension et difficultés de recrutement** : data science/informatique, R&D, développement médical & clinique, BD

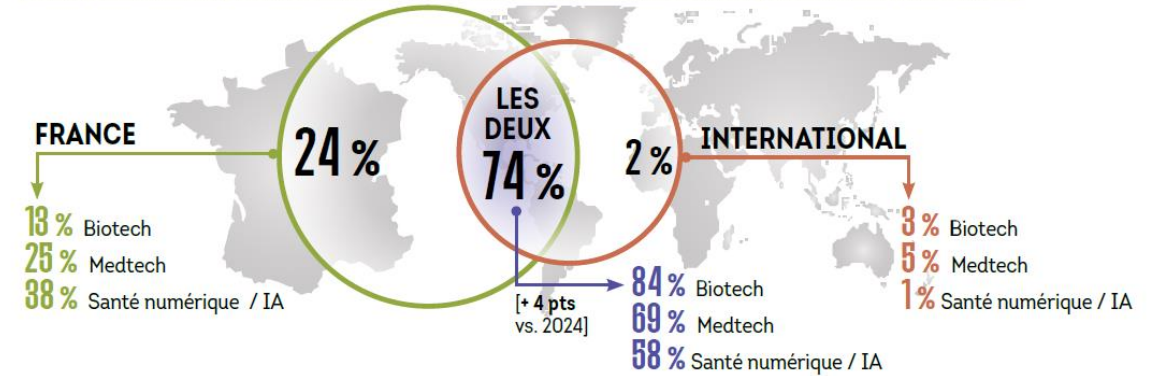
DISTRIBUTION DES EFFECTIFS EN 2025 ET RECRUTEMENTS PRÉVUS EN 2026



Accès aux marchés et internationalisation : en phase d'accélération

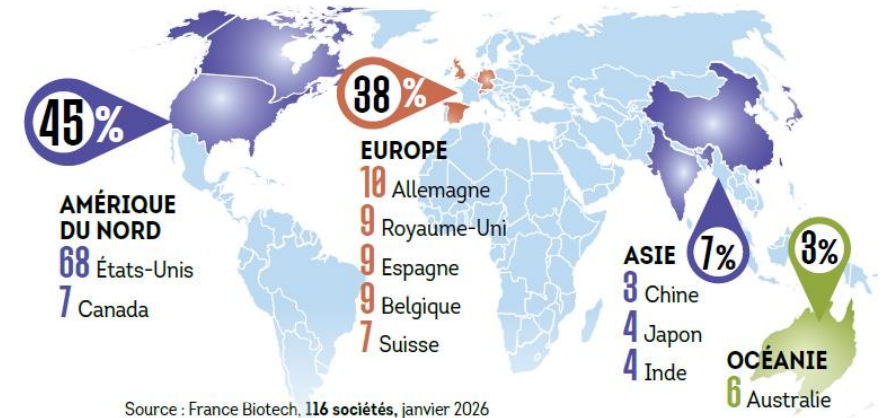


MARCHÉS CIBLÉS PAR LES ENTREPRISES DE HEALTHTECH FRANÇAISES



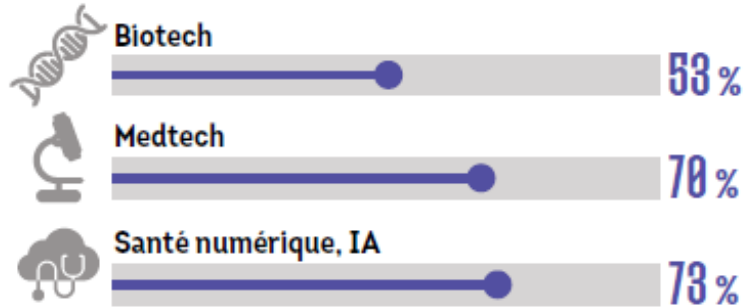
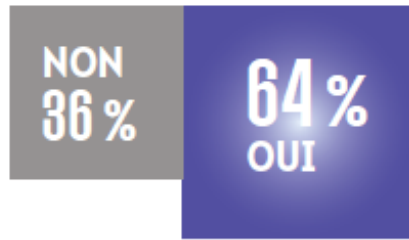
- **Plus de la moitié des entreprises sont au stade de commercialisation**
 - Dont les 3/4 des solutions numériques
- **1/3 des entreprises envisagent d'avoir recours à un accès dérogatoire au marché français**
 - Le forfait innovation DM, l'accès précoce médicament et PECAN DTx sont les plus convoités
- **74% des sociétés visent les marchés internationaux**
 - 42 % des biotech et medtech de plus de 10 ans possèdent des filiales à l'étranger
- **Les Etats-Unis demeurent le 1^{er} marché visé à l'international par les HealthTech françaises**

RÉPARTITION DES FILIALES HEALTHTECH À L'INTERNATIONAL (% DE FILIALES)



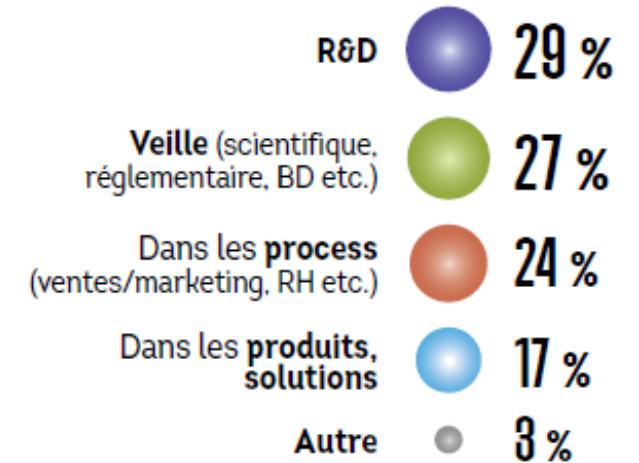
Intelligence Artificielle : un levier de productivité et de différenciation adopté par les HealthTech

➤ Utilisez-vous de l'IA générative dans le cadre de vos activités ?

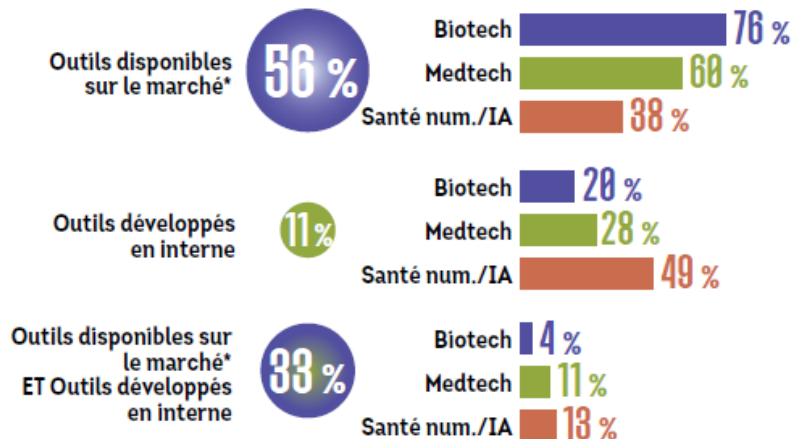


Source : France Biotech, 413 sociétés, janvier 2026

DOMAINES D'ACTIVITÉS OÙ L'IA GÉNÉRATIVE EST UTILISÉE



NATURE DES SOLUTIONS IA DÉPLOYÉES DANS LES HEALTHTECH

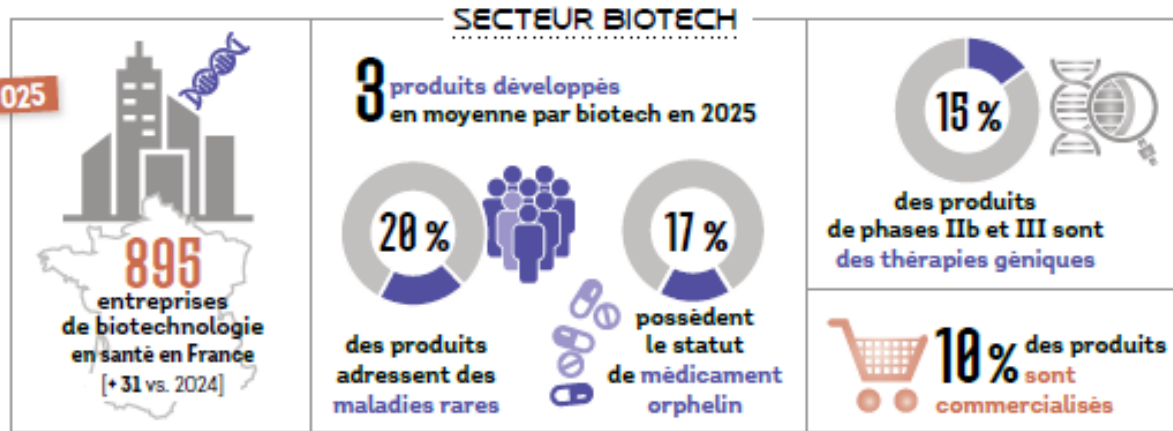


* Chatgpt, Claude, Gemini, Mistral etc.
Source : France Biotech, 257 sociétés, janvier 2026

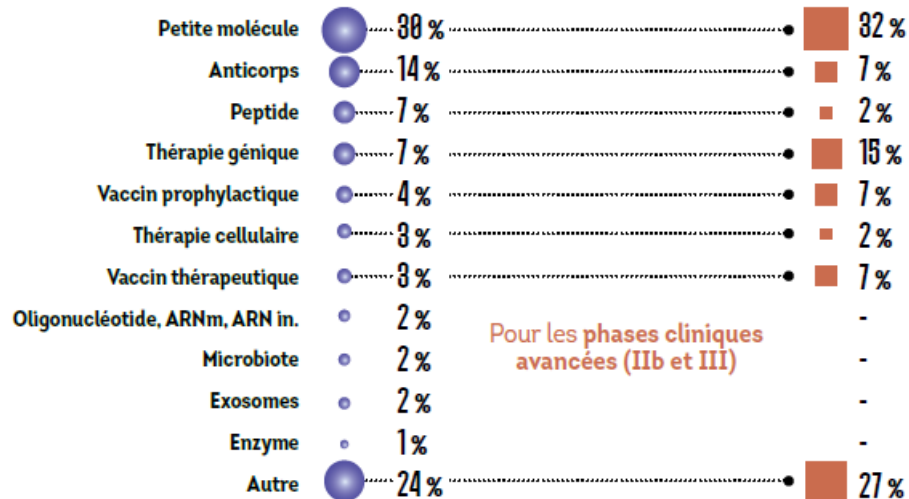
44% des entreprises développent leurs propres outils en interne

1/3 des entreprises utilisant de l'IA générative en utilise directement dans **leurs produits ou solutions**

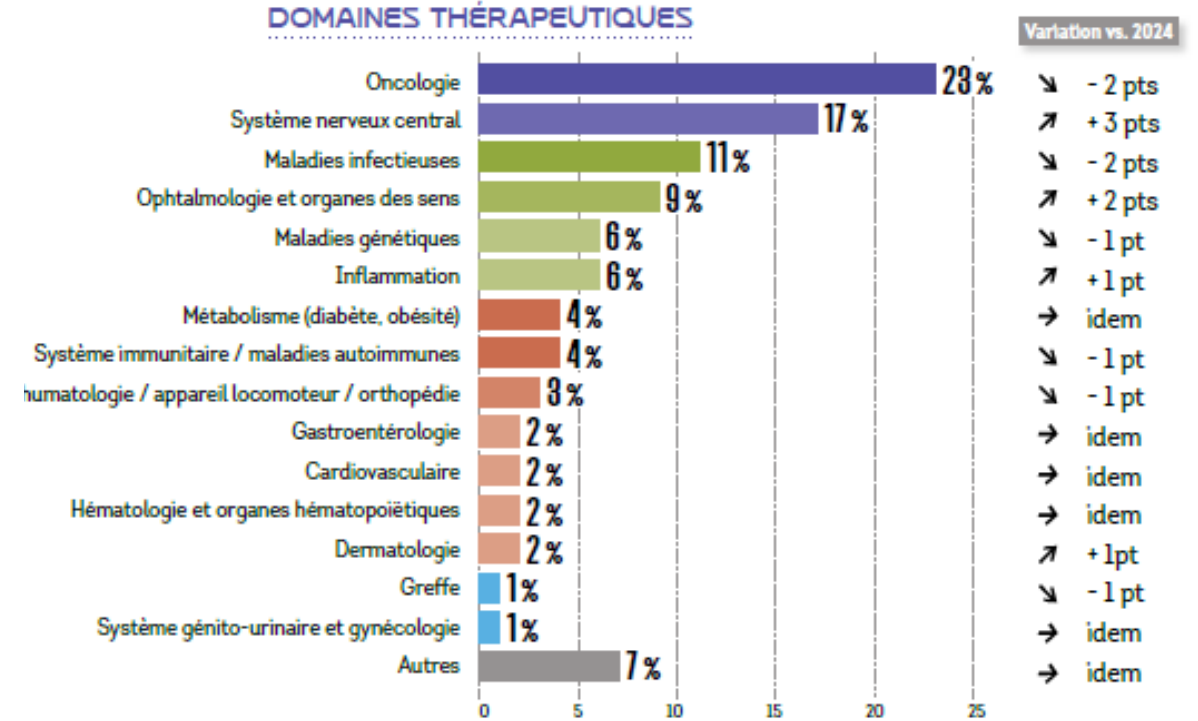
Biotech, une maturité croissante et des domaines d'excellence reconnus : oncologie, neurologie, maladies infectieuses et maladies rares



TYPES DE MOLÉCULES DÉVELOPPÉES PAR LES SOCIÉTÉS DE BIOTECHNOLOGIE (% DE PRODUITS)



Source : France Biotech, 134 sociétés, janvier 2026



Les biomédicaments représentent la majorité des produits en développement des biotech

Forte présence des petites molécules et des thérapies géniques dans les produits de phases cliniques avancées

Top 3 des préoccupations :

- Financement
- Réussite R&D/clinique
- Développement de partenariats industriels

france
biotech

biotech | medtech | e-santé | IA
LES ENTREPRENEURS DE LA HEALTHTECH

23^e ÉDITION
**Panorama
France
healthTECH
2026**

 **NEXTINNOV**
BANQUE POPULAIRE
Accélérateur d'entreprises innovantes

bpifrance

 **EURONEXT**

 **EY**

**Le financement des HealthTech
en 2025**

LE FINANCEMENT


LEVÉES DE FONDS CAPITAL RISQUE & IPOs

40,7 Mds € de montants levés en capital-risque et en IPO par les sociétés américaines et européennes en 2025
(+8% vs. 2024)


Les montants levés par les sociétés européennes sont en hausse de **6%** contre une hausse de 9% sur les sociétés américaines



MONDE



Sociétés américaines



Sociétés européennes

LE FINANCEMENT

LEVÉES DE FONDS CAPITAL RISQUE, IPOs & REFINANCEMENT

11,4 Mds € en 2025

vs. **13,4 Mds € (-15% vs. 2024)** dans les 7 principaux pays européens ⁽¹⁾

En 2025, le montant des financements de la Healthtech en France (2,3Mds€) est

supérieur à la plupart des autres pays européens i.e. 2,0 Mds € en Suisse, 1,5 Mds € en Allemagne et 1,3 Mds € au Pays-Bas



TOP 3

Montants cumulés levés par les entreprises de 2023 à 2025 (capital-risque, IPO et refinancement)



9 031 M€

Royaume-Uni



6 689 M€

France



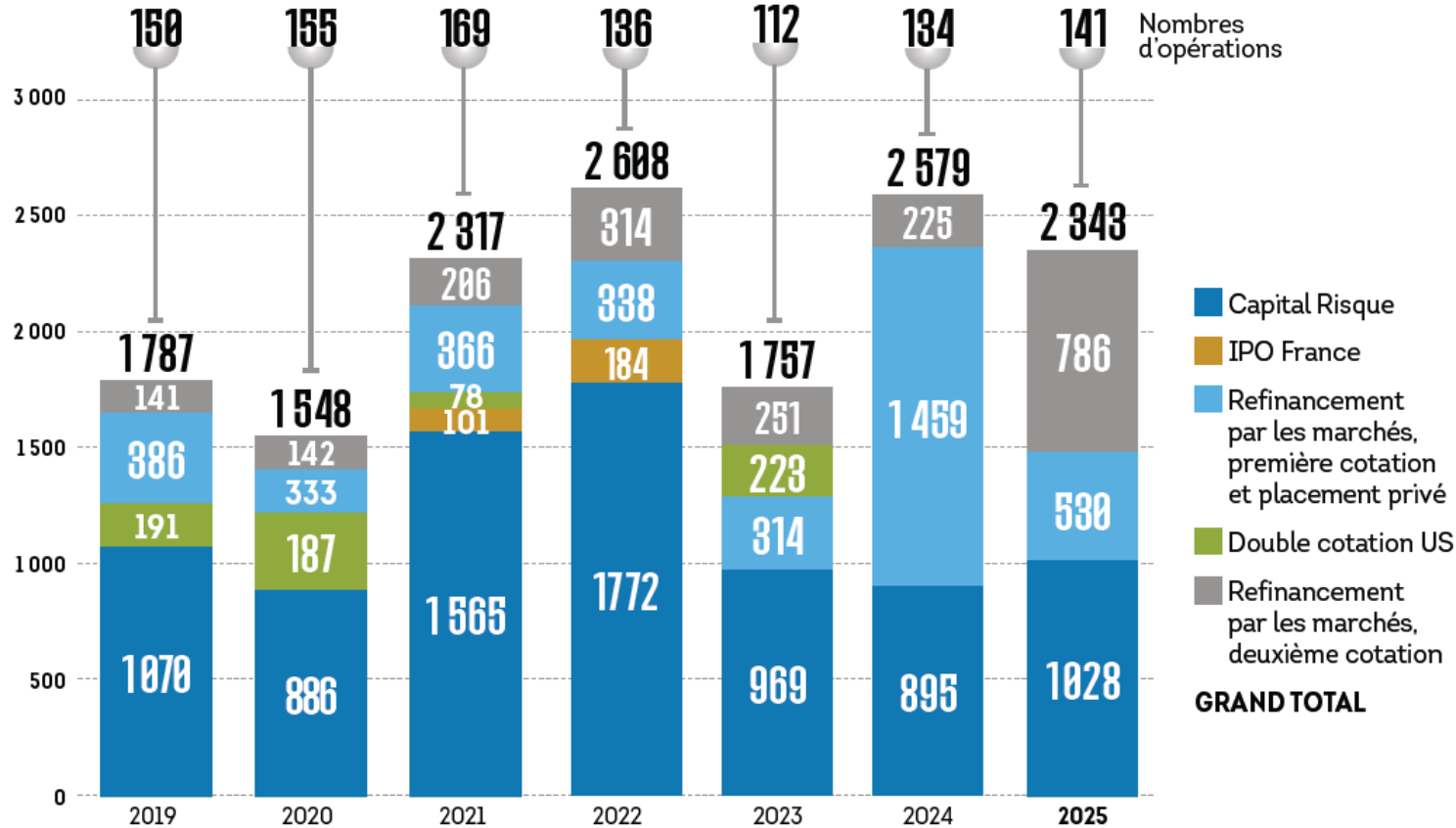
6 048 M€

Suisse

(1) Allemagne, Danemark, France, Pays-Bas, Royaume-Uni, Suède, Suisse

Le financement de la HealthTech en France

ÉVOLUTION DU FINANCEMENT DE LA HEALTHTECH FRANÇAISE (EN M€)



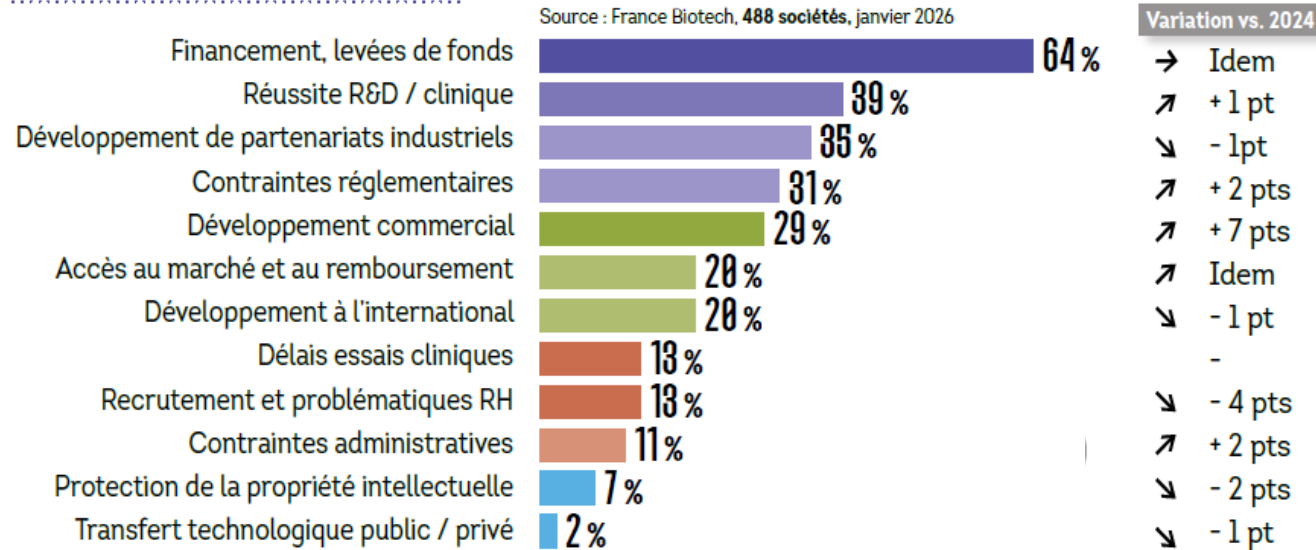
Sources : EY, Euronext, Dealroom

2,3 Mds€ levés en capital en 2025 (-9 % vs. 2024) par les HealthTech françaises

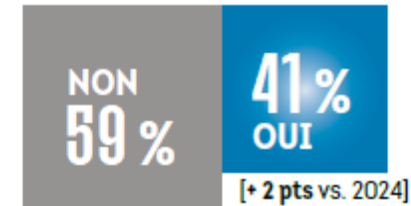
1,0 Md€ de levées via le capital-risque faisant de la France le 3^{ème} pays européen (+15%)

Santé financière et préoccupations des entrepreneurs

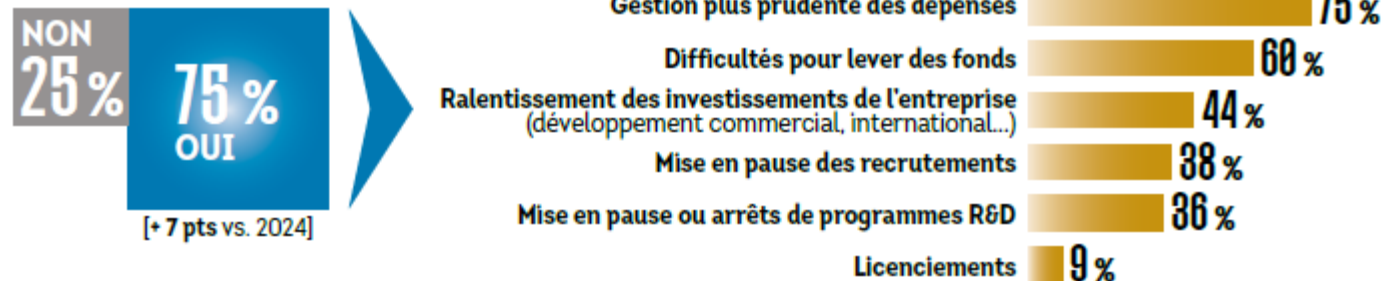
CLASSEMENT DES PLUS GRANDES PRÉOCCUPATIONS DES ENTREPRENEURS EN 2025 (% D'ENTREPRISES)



➤ *Rencontrez-vous des difficultés en matière de trésorerie ?*



Votre activité est-elle affectée par le contexte actuel ?



HORIZON DE TRÉSORERIE

Horizon de Cash	% Déc. 2025	Variation vs. 2024
3 mois ou moins	19%	↗ +1 pt
6 mois	31%	↗ +2 pts
12 mois	25%	↘ -2 pts
18 mois	12%	↗ +1 pt
24 mois ou plus	13%	↘ -1 pt

Source : France Biotech, 454 sociétés, janvier 2026

france
biotech

biotech | medtech | e-santé | IA
LES ENTREPRENEURS DE LA HEALTHTECH

23^e ÉDITION
**Panorama
France
healthTECH
2026**

+X NEXTINNOV
BANQUE POPULAIRE
Accélérateur d'entreprises innovantes

bpi**france**

EURONEXT

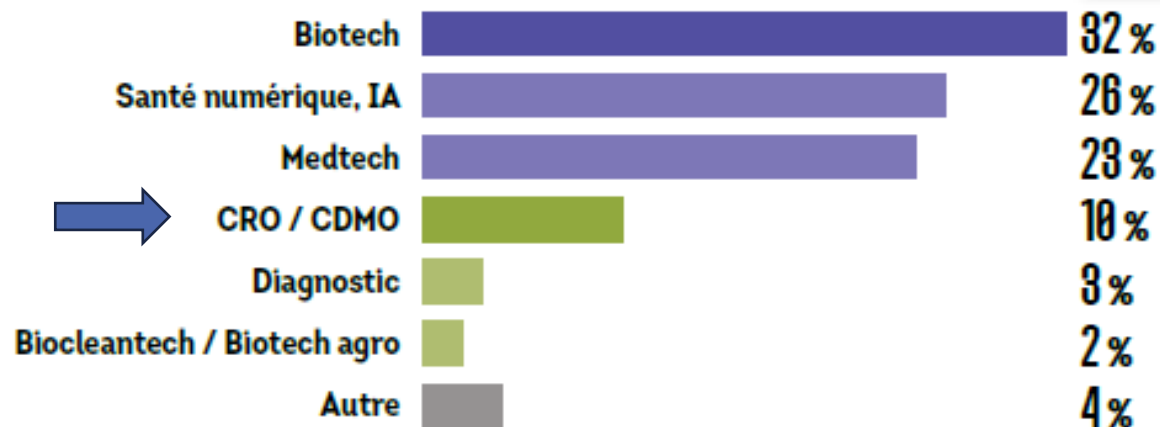
EY

Focus sur les CRO et CDMO

Dynamisme & typologies

TYPLOGIE DES ENTREPRISES

2025



En 2024

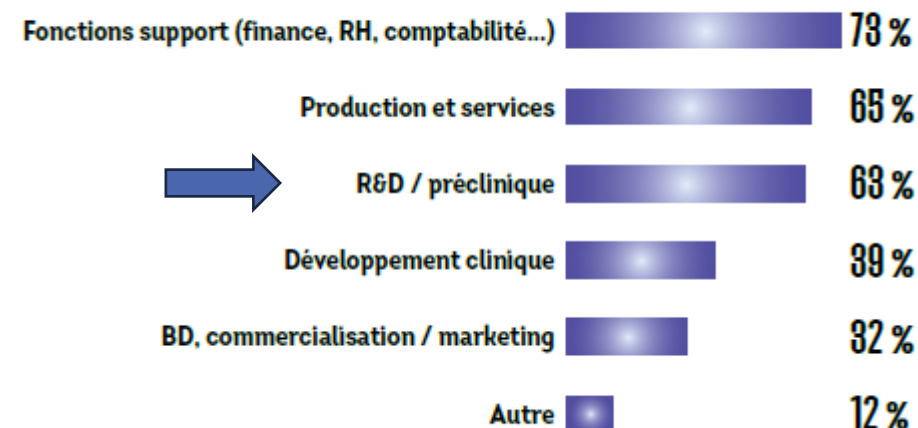
Chiffre d'affaires moyen : 4,5 M€ (vs. 6,6 M€ en 2023)

Investissements R&D moyens : 2,9 M€ (vs. 2,6 M€ en 2023)

Présence géographique

- #1 Auvergne Rhône Alpes (20%)
- #2 Occitanie (18%)
- #3 Pays de la Loire (14%)
- #4 Bretagne (12%)
- #5 Nouvelle aquitaine (8%)
- #6 Ile-de-France (6%)

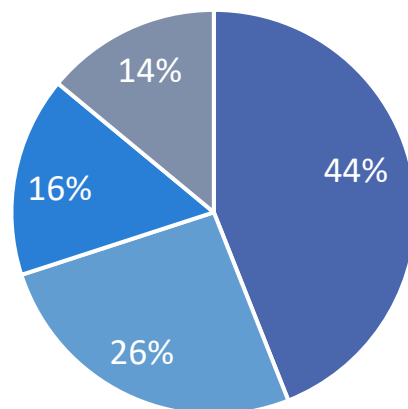
ACTIVITÉS SOUS-TRAITÉES (% D'ENTREPRISES)



Maturité, recrutements & international

Segmentation en fonction de la taille

(% d'entreprises)



■ <10 ■ 10-30 ■ 31-99 ■ 100 +

49 collaborateurs en moyenne

15 ans d'âge moyen (68% ont plus de 10 ans)

Recrutements

- **76%** ont recruté en 2025 (vs. 68% HealthTech)
- **80%** comptaient recruter en 2026 (idem HealthTech)

Commercialisation & international

- **49% commercialisent des services uniquement** (51% produits et services)
- **100% des sociétés présentes sur les marchés internationaux** (en plus du marché domestique)
 - 1/3 possède une filiale à l'étranger

Utilisation de l'Intelligence Artificielle

- **57%** utilisent de l'IA générative
Dont 33% développent leurs propres outils en interne

- Domaines d'utilisation

#1 Process (ventes, marketing, RH) ; **#2** Veille **#3** R&D

REMERCIEMENTS

Nos partenaires institutionnels et contributeurs



REMERCIEMENTS

Nos partenaires



Questions et échanges



PANORAMA FRANCE HEALTHTECH 2026

france
biotech
biotech | medtech | e-santé | IA
LES ENTREPRENEURS DE LA HEALTHTECH

23^e ÉDITION
Panorama
France
healthTECH
2026

23^e ÉDITION

+X NEXTINNOV
BANQUE POPULAIRE
Accélérateur d'entreprises innovantes

bpi france

EURONEXT

EY